

# Regelsæt for ølbowling

# Indholdsfortegnelse

---

<b>Indholdsfortegnelse</b> .....	<b>2</b>
<b>Indledning</b> .....	<b>4</b>
Tak til .....	4
Hjemmeside .....	4
Kontakt bestyrelsen.....	4
Protektorer .....	4
Revision .....	4
<b>§1: Regelsættes anvendelighed</b> .....	<b>5</b>
§1, stk. 1: Gældende forhold .....	5
§1, stk. 2: Uegnede forhold .....	5
<b>§2: Grundreglerne i ølbowling</b> .....	<b>6</b>
§2, stk. 1: Kort forklaring af spillet.....	6
Figur 1: en ølbowlingbanes opstilling.....	6
§2, stk. 2: Ølkassernes placering .....	6
§2, stk. 3: Ølkassernes funktion .....	6
§2, stk. 4: Om bolden, der trilles med.....	7
§2, stk. 5: Flaskerne imellem ølkasserne .....	7
§2, stk. 6: Banens afgrænsning og spilleareal.....	7
Figur 2: afgrænsning af spillearealet på en ølbowlingbane .....	7
§2, stk. 7: Om bandespil.....	8
Figur 3: bandespil fra sæde til flaske .....	8
§2, stk. 8: Forhindringer på banen.....	8
Figur 4: spilleareal hvor forhindringer er tilladt og ikke er tilladt.....	9
§2, stk. 9: Om ødelæggelse af forhindringer.....	9
§2, stk. 10: Reglen om airball .....	9
Figur 5: reglen om airball set fra hold 1s side.....	10
§2, stk. 11: Kasteteknik .....	10
<b>§3: Hold- og spillerregler</b> .....	<b>11</b>
§3, stk. 1: Antal spillere på holdet .....	11
§3, stk. 2: Om udskiftning under spillet.....	11
§3, stk. 3: Om udskiftning mellem spil .....	11
§3, stk. 4: Om udskiftning grundet skade.....	11
§3, stk. 5: Antal spillere på banen ad gangen .....	11
§3, stk. 6: Om opkast på banen .....	11
§3, stk. 7: Om skift af tur til at trille/kaste bolden .....	12
<b>§4: Drikkevarer i ølbowling</b> .....	<b>13</b>
§4, stk. 1: Tilladte drikkevarer under spillet .....	13
§4, stk. 2: Aftaler om andre drikkevarer .....	13
§4, stk. 3: Om indtagelse af straføl.....	13
§4, stk. 4: Hvornår en straføl er tom.....	13

<b>§5: Bedømmelse af kampe .....</b>	<b>14</b>
§5, stk. 1: Dommertjeneste under en kamp.....	14
§5, stk. 2: Linjedommere.....	14
§5, stk. 3: Diskvalifikation .....	14
§5, stk. 4: Udvisning af en spiller.....	14
§5, stk. 5: Klager over bedømmelser .....	14
<b>Bilag 1 .....</b>	<b>16</b>
Billeder fra ølbowling på Roskilde Festival 2005 .....	16
Billede 1: bolden på vej mod modstanderholdets flaske .....	16
Billede 2: forhindring kastes ind på banen .....	17
<b>Indeks .....</b>	<b>18</b>

# Indledning

---

Dokumentet er en grundig indførsel i reglerne i ølbowling, og kan bruges som opslagsværk såvel som en introduktion til ølbowling-spillet. Det er skrevet af Kasper Tidemann, og bestyrelsesmedlemmerne har stået for den overordnede revidering.

## Tak til

Følgende personer har været behjælpelige i forbindelse med udformning af dokumentet, og skal derfor have tak:

Jesper Henriksen, Martin Svarre Christensen, Magnus Enk og Steffen Thomsen.

## Hjemmeside

Vil du læse nyheder omkring sporten, følge resultater i kampe og turneringer, læse referater af begivenheder mv., så kan du besøge [www.oelbowling.dk](http://www.oelbowling.dk). Her kan du ligeledes tilmelde dit eget hold og føre statistik, arrangere kampe og meget mere.

## Kontakt bestyrelsen

Bestyrelsen for sporten i Danmark består af Kasper Tidemann, Martin Lüttge, Ulrik Hedegård, Troels Trebbien, David Westermann og Kristoffer Berg. Ønsker du at kontakte bestyrelsen som helhed, kan du skrive til [info@oelbowling.dk](mailto:info@oelbowling.dk). Ønsker du at kontakte individuelle medlemmer af bestyrelsen, er deres e-mail-adresser som følger:

Kasper Tidemann:	<a href="mailto:kasper@oelbowling.dk">kasper@oelbowling.dk</a>
Martin Lüttge:	<a href="mailto:martin@oelbowling.dk">martin@oelbowling.dk</a>
Ulrik Hedegård:	<a href="mailto:ulle@oelbowling.dk">ulle@oelbowling.dk</a>
Troels Trebbien:	<a href="mailto:gatman@oelbowling.dk">gatman@oelbowling.dk</a>
David Westermann:	<a href="mailto:wester@oelbowling.dk">wester@oelbowling.dk</a>
Kristoffer Berg:	<a href="mailto:berg@oelbowling.dk">berg@oelbowling.dk</a>

## Protektorer

Vi har følgende protektorer for sporten:

- Mick Øgendahl, stand-up-komiker og TV-person (officiel protektor for sporten i Danmark pr. d. 1. marts 2006)

For mere information om protektorernes arbejde for sporten, se venligst hjemmesiden.

## Revision

Dokumentet er senest revideret d. 6. marts 2006 kl. 19:04.

# §1: Regelsættets anvendelighed

---

I det følgende fastslås regelsættets gyldighed og i hvilken kontekst, det bør anvendes.

## §1, stk. 1: Gældende forhold

Reglerne i dokumentet bør anvendes i ølbowling, når der spilles under følgende forhold:

- Udendørs på
  - Græs
  - Grus
  - Knoldet jord
  - Lignende ujævn overflade
- Når to og kun to hold dyster mod hinanden ad gangen pr. bane
- Når der spilles med én og kun én tom flaske i hver ende af banen
- Når der spilles med reglen om forhindringer på banen
- Når der spilles med reglen om airball

Spillet egner sig også til at foregå indendørs på gulv eller udendørs på asfalt eller lignende plant underlag, men ujævnhed i banen gør spillet sjovere og mere udfordrende. Af samme årsag dækker regelsættet ujævne forhold og kun ujævne forhold.

## §1, stk. 2: Uegnede forhold

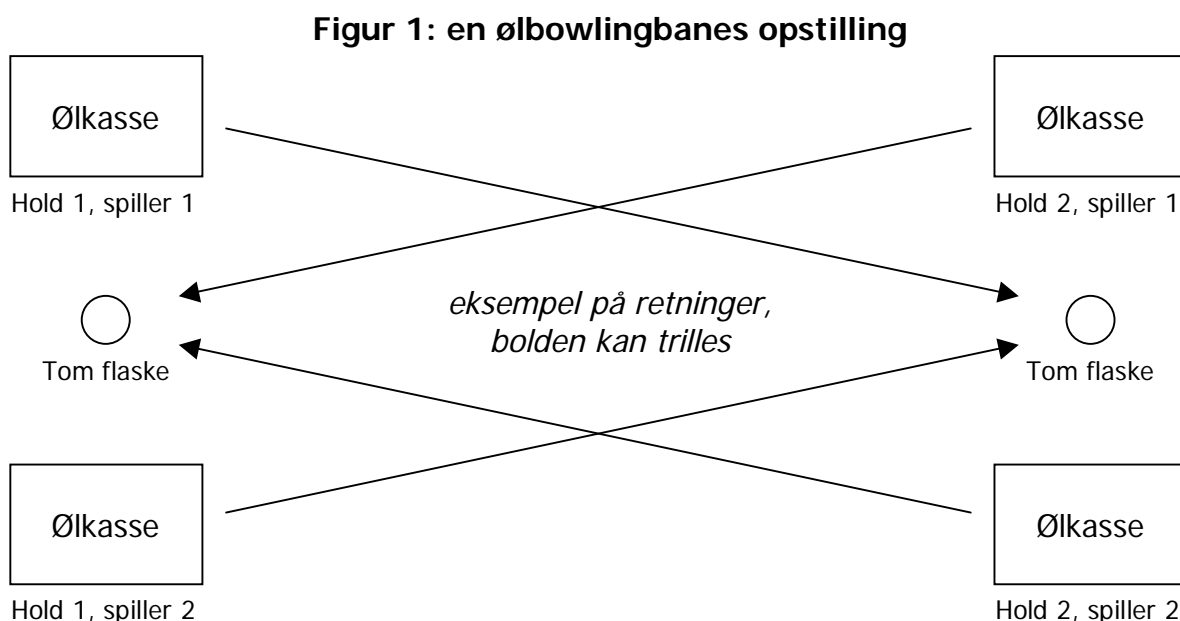
Grundet behovet for at bolden kan trille, egner ølbowling sig ikke til at blive spillet i sand, mudder eller vand. Ligeledes fungerer spillet heller ikke godt i regnvejr eller kraftigt blæsevejr.

## §2: Grundreglerne i ølbowling

Her følger en beskrivelse af grundreglerne i ølbowling, der bør gælde for ethvert spil, der spilles under de forhold, der er nævnt i §1, stk. 1.

### §2, stk. 1: Kort forklaring af spillet

Ølbowling er en holdsport, hvor to hold à to personer dyster mod hinanden. På en ølbowlingbane er der i alt fire kasser øl, placeret i et rektangel med holdspillerne siddende i hvert sit hjørne i hver sin ende på de respektive ølkasser. Imellem de to par kasser står en tom ølflaske, og det gælder for hvert hold om at vælte modstanderholdets ølflaske ved at trille en bold hen ad banen. Væltede ølflasken, skal modstanderholdet drikke én øl i alt som straf, som de efterfølgende må smide på banen som forhindring. Det hold, der væltede flasken, får et point, og således spiller man indtil et givent antal points. En ølbowlingbanes opstilling er vist i følgende figur:



### §2, stk. 2: Ølkassernes placering

Ølkasserne placeres side om side med omkring 2 meters afstand i hver sin ende af banen. Afstanden fra det ene holds ølkasser til det andet holds ølkasser skal være omkring 10-20 meter alt efter banens ujævnhed. Er den meget ujævn, forkortes afstanden, mens mindre ujævnhed bør opvejes af en forlænget afstand for at opretholde en vis sværhedsgrad i spillet.

### §2, stk. 3: Ølkassernes funktion

Ølkasserne benyttes som sæder for hver holdspiller. Det er deres eneste formål, og de behøver således ikke være fulde af øl for at kunne bruges. Som erstatning, såfremt man

ingen ølkasser har, kan stole, træstubbe, andre kasser eller lignende objekter anvendes, der egner sig som sæder. Bemærk dog at det i en længerevarende kamp kan være en stor fordel at sidde på ølkasser med fulde øl i, da man derved har let tilgang til øl.

## §2, stk. 4: Om bolden, der trilles med

Man bør bruge en fodbold, volleyball eller en bold af lignende størrelse til at spille med. Det kan ikke anbefales at bruge en tennisbold eller lignende mindre bold, da spillet i så fald vil blive alt for svært.

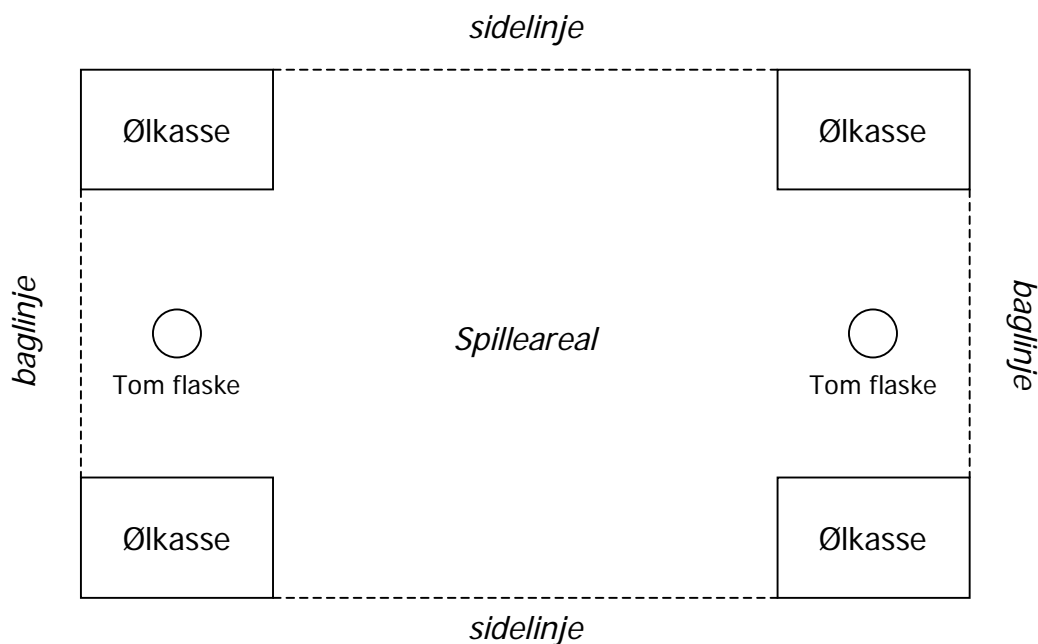
## §2, stk. 5: Flaskerne imellem ølkasserne

Der bør bruges tomme ølflasker af enten glas eller plastik som kegler mellem hvert holds ølkasser. Det anbefales at bruge tomme ølflasker af glas, da de ikke væltes så let af vinden som tilsvarende af plastik. Det anbefales ikke at bruge fulde ølflasker da 1) de er svære at vælte i en situation, hvor bolden triller meget langsomt mod flasken, og måske stoppes helt af den fulde ølflaske og 2) ingen ønsker at se en hel øl gå til spilde, fordi indholdet bliver ødelagt af sollyset, såfremt man spiller en varm sommerdag.

## §2, stk. 6: Banens afgrænsning og spilleareal

Ser man en ølbowlingbane som et rektangel, udgør sæderne, spillerne sidder på, hjørnerne i banens fysiske afgrænsning, mens alt inden for rektanget udgør spillearealet. I begge ender af en ølbowlingbane er der en baglinje, en linje som for hold 1s vedkommende går fra det bageste punkt på spiller 1s sæde til det bageste punkt på spiller 2s sæde, hvilket selvfølgelig også gælder for hold 2 i den anden ende af banen. Princippet er vist i følgende figur:

**Figur 2: afgrænsning af spillearealet på en ølbowlingbane**

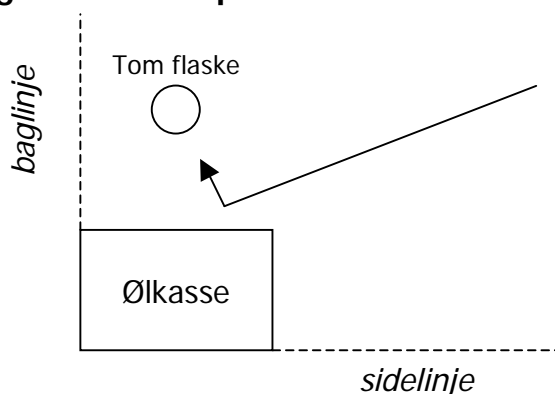


Bolden dømmes ude af banen, når over halvdelen af bolden befinder sig uden for en side- eller baglinje.

## §2, stk. 7: Om bandespil

Antag at bolden er på vej mod den inderside af et sæde, der vender ind mod den tomme ølflaske på hold 1s banehalvdel. Det er i ølbawling tilladt at bolden først rammer indersiden af sædet, for derefter at bande ind mod den tomme ølflaske og vælte den. Bandespil er i det hele taget tilladt, så længe mindst halvdelen af bolden forbliver på spillearealet. Princippet er vist i følgende figur:

**Figur 3: bandespil fra sæde til flaske**

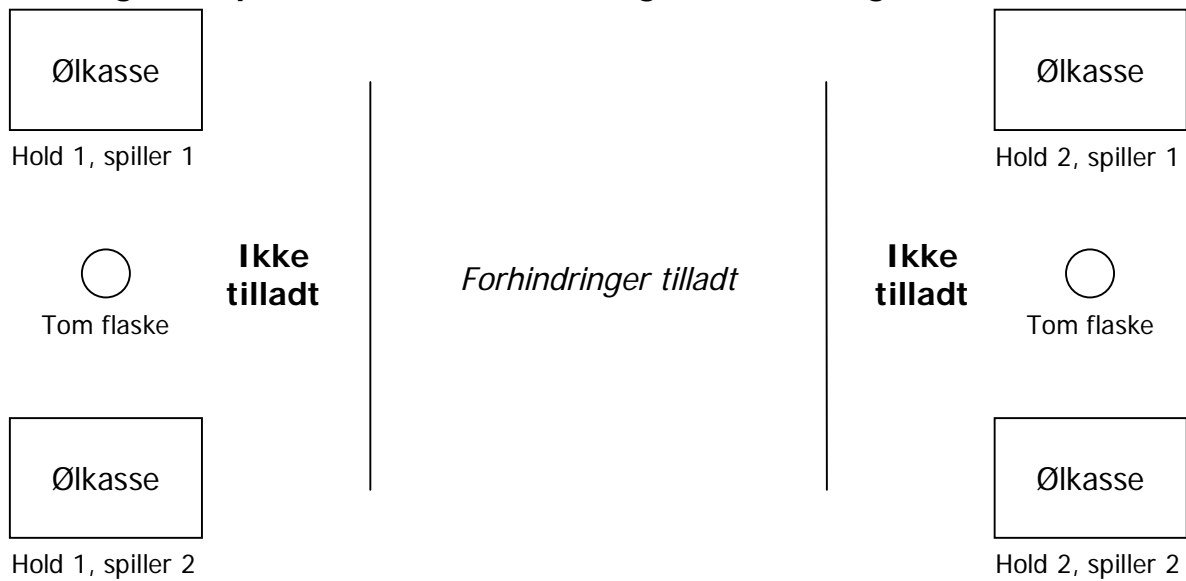


## §2, stk. 8: Forhindringer på banen

Når et hold har drukket en øl, vinder holdet retten til at smide ølflasken ud på banen som forhindring for det andet hold. Flasken må kastes på banen et hvilket som helst sted inden for det aftalte spilleareal, og *bemærk at flasken kun må kastes og intet andet*. Det skal på forhånd aftales hvor stor distancen skal være fra et givent holds tomme flaske mellem deres ølkasser og til den linje, hvorfra deres forhindringer må placeres. Det er således ikke tilladt at placere en forhindring lige foran sin tomme ølflaske. Hovedreglen er at der minimum skal være 1,5 meters afstand fra den tomme ølflaske og til den linje, hvorfra forhindringer må placeres, men det afhænger af hvad der aftales før spillet går i gang (subsidiært afhænger det af banens forhold). Princippet er vist i følgende figur:



**Figur 4: spilleareal hvor forhindrenger er tilladt og ikke er tilladt**



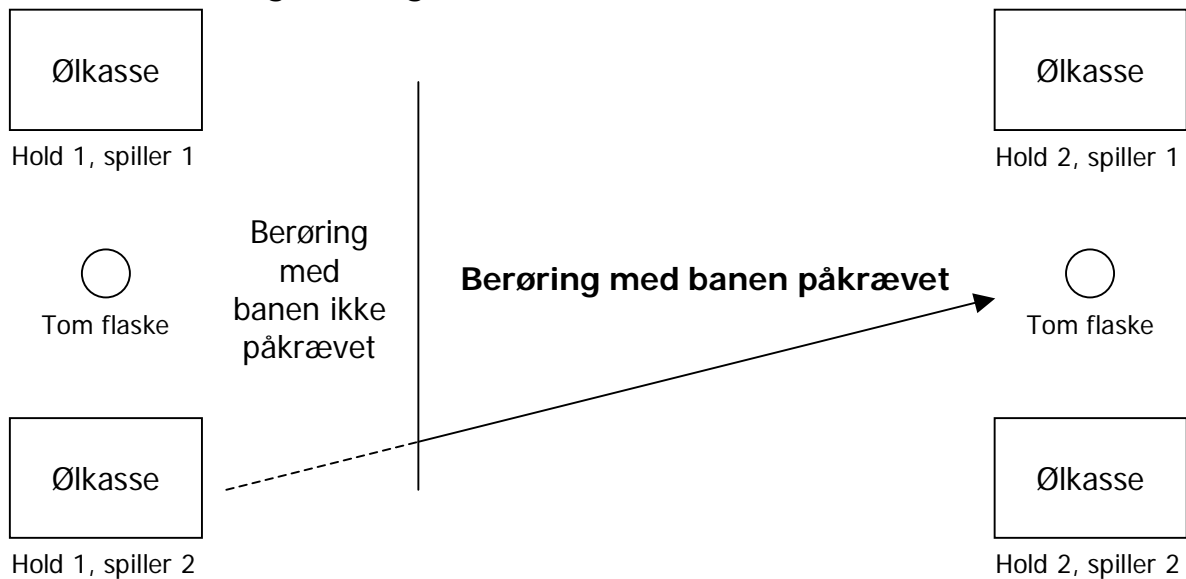
## **§2, stk. 9: Om ødelæggelse af forhindrenger**

Det kan under et spil ske, at en spiller fra et givent hold kaster en forhindring ud på banen, som lander på en anden forhindring. Ødelægges forhindringen, der i forvejen lå på banen, (antag at to glasflasker rammer hinanden og smadres), idømmes holdet, der kastede forhindringen, at drikke endnu én øl som straf for ødelæggelsen af forhindringen på banen.

## **§2, stk. 10: Reglen om airball**

Det er på intet tidspunkt i ølbowling tilladt at kaste bolden direkte mod modstanderholdets ølflaske, og vælte den og score et point. Bolden må og skal trille hen ad jorden, og trille ind i modstanderholdets ølflaske og vælte den på den måde. Dog er en banes ujævnhed ikke altid ligeligt fordelt over hele banen. Når to hold spiller mod hinanden, vil det ene hold typisk opleve større ujævnhed i deres ende af banen end det andet vil. For at udligne forskellen i ujævnheden, og dermed forskellen i muligheden for at lave et godt kast/tril, gælder reglen om airball, der siger at bolden gerne må traversere banen flyvende en given aftalt afstand fra et holds tomme flaske og ind mod banens midte. Princippet er vist i følgende figur:

**Figur 5: reglen om airball set fra hold 1s side**



Figuren viser situationen set fra hold 1s side. Banen lige omkring spiller 2 på hold 1 er meget ujævn, og derfor må vedkommende gerne kaste bolden over det meget ujævne grundlag (vist med en stiplede linje). Efter det sted, hvor den givne aftalte linje ligger, må og skal bolden være i berøring med jorden (vist med en fast linje). Rører den stadig ikke jorden her (flyver bolden stadig), dømmes der airball, og holdet mister deres tur til modstanderholdet. Det vil således være hensigtsmæssigt at kaste bolden, så den lander på jorden umiddelbart før den aftalte linje, da det ellers er svært at ramme præcist på linjen.

Bemærk at det accepteres at bolden hopper umiddelbart efter første berøring med jorden efter den aftalte linje, hvorfra bolden egentlig bør trille.

## **§2, stk. 11: Kasteteknik**

Kun underhåndskast er tilladt i ølbowling. Overhåndskast eller andre varianter er ikke tilladt på noget tidspunkt i spillet, ligesom det heller ikke er tilladt at trille bolden af sted ved at sparke til den. Man må kun underhåndskaste, og hvilken arm, der kastes med, er op til spilleren.

## **§3: Hold- og spillerregler**

---

Her følger specifikke regler gældende for hold og for spillere.

### **§3, stk. 1: Antal spillere på holdet**

I ølbowling spiller to hold mod hinanden. Hvert hold består af to og kun to spillere, en kamp består således i alt af fire spillere. Det er ikke tilladt at have flere spillere end to på et hold, og det er ikke tilladt at have færre spillere end to.

### **§3, stk. 2: Om udskiftning under spillet**

Da det eneste tilladte spillerantal på ølbowling-hold er to spillere, er det således på intet tidspunkt i en kamp tilladt at udskifte en eller flere spillere på holdet.

### **§3, stk. 3: Om udskiftning mellem spil**

Det er ikke tilladt at udskifte holdspillere i en turnering, fx når ens hold ikke spiller. Når et hold er sat, og en turnering startes, er det ikke muligt at foretage holdændringer. Eventuelle ændringer vil medføre diskvalifikation og udelukkelse af turneringen.

### **§3, stk. 4: Om udskiftning grundet skade**

Sker det at en spiller bliver skadet under en ølbowlingkamp, skal dommeren først godkende skaden og dermed godkende at spilleren forlader banen. Derefter må én udskiftning foretages, så der igen er to spillere på det hold, den skadeslidte forlod. Spilles der en enkelt kamp, skal modstanderholdet underrettes om udskiftningen. Spilles der en turnering, skal modstanderholdet samt turneringsarrangøren underrettes om udskiftningen.

### **§3, stk. 5: Antal spillere på banen ad gangen**

For et hvilket som helst hold gælder, at der minimum skal være én spiller til stede på banen under hele spillet. Såfremt en spiller har behov for at træde af på naturens vegne, må og skal vedkommendes medspiller blive på banen indtil spilleren er kommet tilbage. Ydermere skal den spiller, der bliver tilbage på banen, blive siddende på sin ølkasse eller hvad vedkommende bruger som sæde, og må ikke rejse sig før den spiller, der har forlagt banen, kommer tilbage. Det er fuldstændig uacceptabelt hvis et hold forlader banen før tid, og det medfører øjeblikkelig sejr til deres modstandere.

### **§3, stk. 6: Om opkast på banen**

Har en spiller drukket en øl, og får vedkommende kvalme og kaster op, må dette under ingen omstændigheder foregå på banen. Opkast på banen medfører øjeblikkelig diskvalifikation og sejr til modstanderholdet. Såfremt spilleren forlader banen for at kaste op, gælder samme regler som i paragraf 3.4.

### **§3, stk. 7: Om skift af tur til at trille/kaste bolden**

Når en given spiller, spiller 1, har trillet eller kastet bolden af sted, og vedkommendes modstanderhold efterfølgende har gjort det samme, er det igen spillerens holds tur til at forsøge at vælte modstanderholdets flaske. Dog er det denne gang ikke spiller 1s tur, men derimod vedkommendes medspiller, spiller 2s. Således skal spillere på ølbowlingshold hele tiden skifte tur, og det er ikke acceptabelt at kun én spiller kaster bolden hele tiden. Eneste undtagelse er hvis en spillers medspiller ikke befinder sig på banen, når det er vedkommendes tur. I det tilfælde bør spilleren tage medspillerens tur for ikke at skabe unødige ophold i spillet.

## **§4: Drikkevarer i ølbowling**

---

I det følgende gennemgås alle regler, der har med drikkevarer og indtagelse af dem at gøre.

### **§4, stk. 1: Tilladte drikkevarer under spillet**

Når et modstanderhold vælter et holds tomme ølflaske, må holdet indtage følgende drikkevarer som straf:

- Almindelige øl, fx Carlsberg Pilsner, Grøn Tuborg eller Special Pilsner à 33 cl
- Guldøl, fx Guld Tuborg, Harboe Guld eller Giraføl à 33 cl
- Stærkere øl, fx Masterbrew eller Årgangsøl à 33 cl

Det står et hold frit for at vælge hvilken type øl, de vil drikke, dog skal drikkevarerne holde en alkoholprocent på minimum 4,0. Det er dog på intet tidspunkt i en kamp tilladt at drikke let- eller light-øl, medmindre der på forhånd er indgået aftale om det med modstanderholdet. Mangel på aftale med modstanderholdet medfører øjeblikkelig diskvalifikation eller tab af kamp.

### **§4, stk. 2: Aftaler om andre drikkevarer**

Såfremt et hold eller en spiller ønsker at drikke andet end de drikkevarer, der er specificeret i §4, stk. 1, står det vedkommende frit for, så længe der er indgået aftale med vedkommendes medspiller og modstanderholdet om det. Deltager vedkommendes hold i en turnering, skal det være aftalt med arrangøren af turneringen, og det skal meddeles til alle andre hold samt alle dommere hvilke drikkevarer, det yderligere er tilladt at drikke.

### **§4, stk. 3: Om indtagelse af straføl**

Når et holds tomme ølflaske væltes, skal spillerne på holdet drikke én øl som straf i alt. Det er underordnet hvem af spillerne, der drikker straføllen, og spillerne må gerne samarbejde om at få drukket øllen. Det må maksimalt tage et hold 10 minutter at drikke deres straføl (eller det antal minutter, som dommeren på forhånd bestemmer) – overskrides tidsperioden én gang, modtager modstanderholdet en ekstra tur. Overskrides tidsperioden igen, diskvalificeres holdet øjeblikkeligt, og modstanderholdet vinder kampen.

### **§4, stk. 4: Hvornår en straføl er tom**

I forbindelse med indtagelse af straføl kan der opstå diskussion om hvornår øllen er tom, derfor gælder følgende regel: et hold har drukket en straføl, når der ikke er mere væske tilbage i flasken. Med andre ord må der gerne være ølskum tilbage i ølflasken, men der må ikke kunne hældes øl på flydende form ud af flasken, når den vendes på hovedet. At skummet senere bliver til væske igen er underordnet i denne sammenhæng.

## **§5: Bedømmelse af kampe**

---

Denne paragraf beskriver forholdene og de regler, der gælder for bedømmelse af kampe i ølbowling.

### **§5, stk. 1: Dommertjeneste under en kamp**

For hver kamp i ølbowling, der spilles, udpeges på forhånd en person, der har til opgave at bedømme kampen. Vedkommende fungerer som dommer under hele kampen, og har ansvaret for at reglerne bliver overholdt. Ingen publikummer må have indflydelse på vedkommendes bedømmelser, og håndhævelsen af reglerne er alene hans opgave.

Bemærk at spilles en enkelt kamp, og er der kun fire mand til stede, og dermed ingen mulighed for at udpege en dommer, fungerer de fire mand som dommere i fællesskab.

### **§5, stk. 2: Linjedommere**

Såfremt det er dommerens ønske, kan vedkommende før en kamp udpege en eller to linjedommere, der assisterer dommeren især hvad bedømmelse af airball og vurdering af forhindrengers placering på banen angår. I fællesskab kan de afgøre hvorledes, der skal dømmes i en given situation, men det vil altid være dommeren, der har autoriteten på alle tidspunkter under en kamp.

### **§5, stk. 3: Diskvalifikation**

At spille ølbowling forudsætter at alle reglerne overholdes. Såfremt nogle regler ønskes tilsidesat i en turnering eller kamp, skal det aftales med arrangøren af enten turneringen eller kampen. Al anden manglende evne til at overholde reglerne på noget tidspunkt i ølbowling medfører diskvalifikation i en turnering eller øjeblikkelig tab af en igangværende kamp. Det er kun dommeren, der kan diskvalificere et hold.

### **§5, stk. 4: Udvisning af en spiller**

Opfører en spiller sig uterligt under en kamp, så vedkommende er til gene for de andre spillere og/eller publikum, eller er en spiller for beruset til at fortsætte et spil, har dommeren mulighed for at udvise vedkommende. Det samme kan ske hvis en spiller nægter at følge reglerne, eller nægter at rette sig efter dommeren. Bliver en spiller udvist, har den tilbageværende spiller på holdet mulighed for at forsætte alene, eller give op og tabe kampen. Udskiftning i forbindelse med udvisning er ikke tilladt under nogen omstændigheder.

### **§5, stk. 5: Klager over bedømmelser**

Ønsker man at klage over en dommerbeslutning i en enkeltstående kamp, skal man henvende sig til dommeren. Ønsker man derimod at klage over bedømmelser i en turnering, bør man først kontakte arrangøren af turneringen. Herefter er det op til arrangøren at tage stilling til klagesagen. Såfremt klagesagen bliver afvist, og man føler

sig sikker i sin sag, skal man kontakte bestyrelsen for sporten i Danmark, og skriftlig redegøre for klagesagen.

# Bilag 1

---

Bilag 1 indeholder billeder af ølbowling fra Roskilde Festival 2005.

## Billeder fra ølbowling på Roskilde Festival 2005

Følgende er to billeder af en ølbowling-kamp. På billederne ses tydeligt princippet med de to kasser, som hvert hold sidder på, flasken i midten af kasserne samt forhindringerne på banen.

### Billede 1: bolden på vej mod modstanderholdets flaske



*Spilleren i den røde, stribede trøje har netop foretaget et underhåndskast, og bolden passerer forhindringerne på banen hoppende på vej mod modstanderholdets tomme flaske.*



## Billede 2: forhindring kastes ind på banen



*Holdet har netop fået væltet deres ølflaske, har drukket en straføl, og må nu kaste den tomme flaske ind på banen som forhindring.*

# Indeks

---

## A

afgrænsning ..... 7  
airball ..... 9;14

## B

baglinje ..... 7  
bandespil ..... 8  
banehalvdel ..... 8  
banelængde ..... 6  
baneopstilling ..... 6  
bedømmelse ..... 14  
berøring med jorden ..... 10  
bestyrelsen ..... 4;15  
bold ..... 7

## D

diskvalifikation ..... 11;13;14  
dommer ..... 14  
dommeransvar ..... 14

## F

forhindring ..... 6;8;16;17

## G

grus ..... 5  
græs ..... 5

## H

hold ..... 6;8;11;13;16  
hoppende bold ..... 10

## K

kastearm ..... 10  
kegler ..... 7  
klage ..... 14  
knoldet jord ..... 5

## L

linjedommer ..... 14

## O

opkast ..... 11  
overhåndskast ..... 10

## P

placering af ølkasser ..... 6  
points ..... 6;9

## R

regelsættets gyldighed ..... 5

## S

sand ..... 5  
skade ..... 11  
skifte tur ..... 12  
skum ..... 13  
sparke til bolden ..... 10  
spilleareal ..... 7;8  
straf ..... 6;9;13  
straføl ..... 13;17  
sæde ..... 6;7

## T

tilladt antal holdspillere ..... 11  
tilstedeværelse på banen ..... 11

## U

udskiftning ..... 11  
ujævnhed ..... 6;9  
underhåndskast ..... 10;16

## Ø

ødelæggelse af forhindringer ..... 9  
ølbowlingbane ..... 6;7  
ølflaske ..... 6;7;9  
ølkasse ..... 6;7;11;16  
øltyper ..... 13